

## TOSCANA

### BAGNO TROPICANA BEACH

Viale Italia, 211 Follonica (Gr) - Telefono 338 4285278

#### TESTATO PER TE DA:



Con l'obiettivo di mettere a tua disposizione tutte le informazioni utili per  
una scelta consapevole

Consulta le pagine che seguono e trova le informazioni che ti servono

**Nota Bene** Le informazioni che seguono si riferiscono alla data di verifica riportata in calce ad ogni scheda. L'Associazione non è responsabile di eventuali modifiche significative apportate dalla struttura dopo la visita.

**Tutti i testi, le informazioni e le immagini fotografiche contenute in questo documento sono di proprietà di Handy Superabile e ne è pertanto vietato l'uso e la riproduzione anche parziale senza l'esplicito consenso dell'autore stesso.**

BAGNO TROPICANA BEACH TESTATO DA [HANDY SUPERABILE](#) NELL'ESTATE 2020

## ARRIVO ALLA STRUTTURA



Follonica è una rinomata località turistica situata al centro dell'omonimo golfo, compreso tra il promontorio di Piombino e Punta Ala, davanti al quale si trova l'Isola d'Elba. Famosa per la sua spiaggia di sabbia che si estende per alcuni chilometri lungo la costa, Follonica è una rinomata meta di vacanza per TUTTI dove si possono apprezzare sole, relax e mare incontaminato e quasi sempre calmo..

### DAL PARCHEGGIO ALL'INGRESSO PRINCIPALE



Lo stabilimento non ha un parcheggio privato e il parcheggio pubblico, in asfalto, si trova a c.a. 50 metri e dispone di 2 posti auto riservati ai portatori di handicap, evidenziati con segnaletica orizzontale e/o verticale, posti proprio di fronte, a c.a. 10 metri. Le persone con disabilità, possessori di contrassegno speciale, possono parcheggiare la propria auto gratuitamente anche nel lungomare (ZTL), oppure negli stalli blu dei parcheggi pubblici.

L'ingresso al bar ristorante è accessibile tramite 5 scalini (h=19 cm) superabili tramite rampa speculare a sx e a dx: lungh. 11 metri, largh. > 90 cm, pendenza 7 %, cordolo ad entrambi i lati (vedi foto in basso a sx), mentre l'ingresso spiaggia è raggiungibile tramite tre rampe, entrambe con largh. > 90 cm e pendenza 8%: una prima rampa interrotta da ripiani orizzontali: lungh. c.a. 20 metri, una seconda rampa: lungh. c.a. 5 metri ed ultima rampa lungh. c.a. 4 metri (vedi foto in basso). Non vi sono indicatori tattili e/o mappe tattili di orientamento per non vedenti/ipovedenti



**BAGNO TROPICANA BEACH TESTATO DA [HANDY SUPERABILE](#) NELL'ESTATE 2020**

## BAR/RISTORANTE



Il **Bar Ristorante** è raggiungibile tramite rampa: lungh. 11 metri, largh. > 90 cm, pendenza 7 %, cordolo ad entrambi i lati (vedi foto sezione precedente). Il banco del bar è alto da terra 105 cm. I Tavoli sono a supporto centrale e l'altezza utile sotto il tavolo per accostamento carrozzina è di 70 cm.

Le sale del ristorante sono accessibili tramite rampetta con pend. 5 % e cancelletto largh. 90 cm (vedi foto in basso a sx).

Il locale ha a disposizione gelati privi di glutine per ospiti celiaci:



BAGNO TROPICANA BEACH TESTATO DA [HANDY SUPERABILE](#) NELL'ESTATE 2020

## PERCORSI INTERNI E SERVIZI COMUNI

### LOCALE SERVIZI IGIENICI FRUIBILI DAGLI OSPITI CON MOBILITA' RIDOTTA



Sono presenti n. 1 servizi igienici accessibili/fruibili dagli ospiti con mobilità ridotta, raggiungibili dall'ingresso spiaggia tramite rampa, in salita: lungh. c.a. 7 metri, largh. > 90 cm, pendenza 7 % (vedi foto sopra a sx).

La larghezza utile della porta del bagno è 90 cm.

L'altezza del wc è 45 cm e il sedile ha parte frontale aperta, con maniglione ad entrambi i lati del wc. E' presente una doccetta flessibile a lato del wc.


Spazio libero alla sx del wc 35 cm, alla dx del wc e frontale al wc > 100 cm.

E' presente un campanello elettrico a corda. Altezza sotto il lavabo per accostamento carrozzina 75 cm, con specchio non fruibile da un ospite in carrozzina.

### LOCALE DOCCIA

La doccia è in comune con il locale wc, a filo pavimento, di tipo aperto priva di sedile ma è disponibile una sedia di plastica. E' presente un maniglione di sostegno e da posizione seduta è possibile raggiungere la rubinetteria provvista di saliscendi.

Manca un campanello elettrico a corda. Sono disponibili, inoltre, 5 docce esterne a filo pavimento.



**BAGNO TROPICANA BEACH TESTATO DA [HANDY SUPERABILE](#) NELL'ESTATE 2020**



### **LOCALE SPOGLIATOIO**


Lo stabilimento dispone di un locale spogliatoio comune accessibile agli ospiti in carrozzina. Il locale spogliatoio è raggiungibile con la stessa rampa che conduce al locale wc. La larghezza della porta d'ingresso è di 70 cm. È presente un'attaccapanni posto ad un'altezza di 165 cm.



Lo stabilimento dispone, inoltre, di un'ampia sala tv, che si trova adiacente all'ingresso servizi igienici.

**BAGNO TROPICANA BEACH TESTATO DA [HANDY SUPERABILE](#) NELL'ESTATE 2020**

## SPIAGGIA



La spiaggia è in concessione, raggiungibile dalla strada tramite rampe interrotte da ripiani di sosta: largh. > 90 cm, pendenza 8 % (vedi foto sopra e sezione arrivo alla struttura). Per accedere in spiaggia è presente una passerella, in pvc, in un primo tratto di c.a. 150 cm, in salita (vedi foto in basso a dx), larga 100 cm che arriva fino alla prima fila di ombrelloni.

E' possibile riservare al cliente in carrozzina/con ridotta mobilità/non vedente l'ombrellone con le sdraio adiacente alla passerella.

E' disponibile una pedana/prolungamento in pvc o legno, anche amovibile, fra passerella e lettino per facilitare il passaggio e lo stazionamento della carrozzina.

Lo stabilimento non dispone di sedia anfibia speciale per la balneazione delle persone con disabilità motoria, tipo JOB/solemare, ma può richiedere una delle tre sedie JOB in dotazione all'associazione Handy Superabile, salvo disponibilità.

In caso affermativo il personale, se disponibile al momento, può offrire un aiuto per il trasporto con l'ausilio in acqua e viceversa.



**BAGNO TROPICANA BEACH TESTATO DA [HANDY SUPERABILE](#) NELL'ESTATE 2020**

**BAGNO TROPICANA BEACH TESTATO DA HANDY SUPERABILE NELL'ESTATE 2020**

---