

CAFFE' TIUNA FOLLONICA

TOSCANA

Progetto "P.E.S.I. Percorsi Esperienziali e SuperAbili Inclusivi"

CAFFETTERIA TIUNA

Piazza XXVI Maggio Follonica

Tel: 0566 45215 - www.facebook.com/Tiunacaffe/ Email tiuna@virgilio.it

TESTATO PER TE DA:



Associazione di promozione sociale "Handy Superabile"

T e l . 3498505727 Website: www.handysuperabile.org e-mail: info@handysuperabile.org

Con l'obiettivo di mettere a tua disposizione tutte le informazioni utili per una scelta consapevole

Consulta le pagine che seguono e trova le informazioni che ti servono

Nota Bene Le informazioni che seguono si riferiscono alla data di verifica riportata in calce ad ogni scheda. L'Associazione non è responsabile di eventuali modifiche significative apportate dalla struttura dopo la visita.

Tutti i testi, le informazioni e le immagini fotografiche contenute in questo documento sono di proprietà di Handy Superabile e ne è pertanto vietato l'uso e la riproduzione anche parziale senza l'esplicito consenso dell'autore stesso.

CAFFETTERIA TIUNA TESTATA DA [HANDY SUPERABILE](#) NELL'ESTATE 2023

CAFFE' TIUNA FOLLONICA

PARCHEGGI

Parcheggi riservati ai disabili in prossimità della Caffetteria Tiuna.

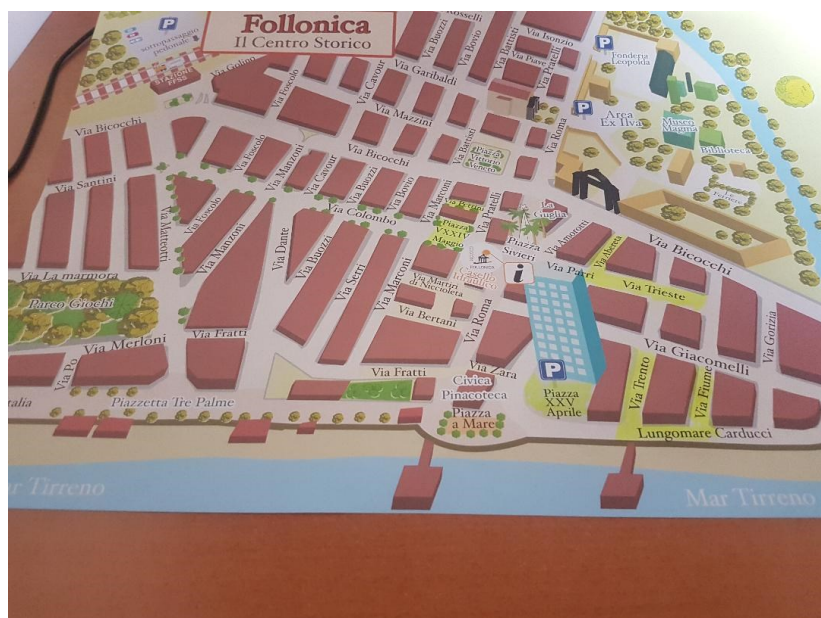
Via Albereta (parallela di Via Roma): 2 parcheggi all'inizio della via, 3 parcheggi angolo ristorante Scalo del Granduca; **Via Trieste**: 1 parcheggio lato sx; **Via Trento 9**: 1 parcheggio; **Via Fiume**: all'inizio 2 parcheggi; **Piazza XXV aprile**: 2 parcheggi; **Piazza XXIV Maggio** (mercato coperto) 1 parcheggio e 2 sul retro del mercato coperto (Via Petrini). **Viale Carducci** 2 posteggi.



N.2 stalli dietro mercato coperto (Via Petrini)



N.3 stalli via albereta, angolo ristorante Scalo del Granduca



Le vie sopra citate con l'ubicazione dei vari parcheggi per disabili sono evidenziata in giallo, nella cartina del centro storico di Follonica.

CAFFETTERIA TIUNA TESTATA DA [HANDY SUPERABILE](#) NELL'ESTATE 2023

CAFFE' TIUNA FOLLONICA

INGRESSO

Il **Bar Pasticceria TIUNA** si trova in Piazza XXIV Maggio, a trenta metri dal corso principale pedonale Via Roma, dove si trova l'ufficio del turismo, con numerosi negozi, a due passi da Piazza Sivieri e a cento metri dal mare .

Il Bar Pasticceria Tiuna è a pochi passi dal Mercato coperto, storico mercato giornaliero dove è possibile trovare prodotti tipici locali



Dai posteggi, attraverso il marciapiede, arriviamo all'ingresso del Caffè Tiuna, storica torrefazione e vendita di specialità dolci e salate, cioccolato, caramelle e molte altre varietà da gustare, delle migliori marche e dei migliori produttori italiani.

Il marciapiede presenta una parte a scivolo, per sopperire al gradino dello stesso alto 9 cm, ed ha una pendenza dell'8%, con pavimentazione irregolare. Il Caffè Tiuna è accessibile tramite piccolo scalino di 3,5 cm e porta d'ingresso a vetri, apribile con barra verticale, verso l'interno e con larghezza utile di 100 cm.

CAFFETTERIA TIUNA TESTATA DA [HANDY SUPERABILE](#) NELL'ESTATE 2023

3

CAFFE' TIUNA FOLLONICA



All'esterno, di fronte al locale, è presente un'area, accessibile in piano, allestita con sedie e tavoli a supporto centrale e con spazio sottostante per eventuale accostamento con la carrozzina di 68 cm da terra.



DESCRIZIONE DEL LOCALE



Negoziò di caffè di produzione propria dove puoi trovare: caffè, caffè al ginseng, caffè biologico, caffè in cialde, caffè macinato, capsule per macchine da caffè, cialde compatibili, infusi e tisane, tè. Distribuzione di caffè torrefatto.

Il banco del bar è alto 115 cm da terra con parte di banco ribassato a 90 cm.


Pavimentazione liscia, regolare, e tavoli interni solo da appoggio tazze, non accessibili in carrozzina

CAFFETTERIA TIUNA TESTATA DA [HANDY SUPERABILE](#) NELL'ESTATE 2023

4

CAFFE' TIUNA FOLLONICA

SERVIZI IGIENICI ADATTATI PER PERSONE CON DISABILITA' MOTORIA




In fondo al bar - negozio si trovano i servizi igienici attrezzati per persone con disabilità motoria. Si accede prima attraverso una porta d'ingresso, ad anta, apribile verso l'interno, con maniglia a leva e larghezza utile di 80 cm; per accedere alla toilette è presente una seconda porta, con larghezza utile cm. 80, apertura verso interno, maniglia a leva.

L'altezza del wc è 50 cm con dente frontale aperto. Il wc non dispone di doccetta flessibile ed è dotato di maniglione al lato sx. Lo spazio libero a sinistra del wc è 23 cm, a destra e frontale superiore a 90 cm.

L'altezza sotto lavabo è di 75 cm.

E' presente uno specchio con altezza bordo superiore a 110 cm da terra.



CAFFETTERIA TIUNA TESTATA DA [HANDY SUPERABILE](#) NELL'ESTATE 2023

5