

TOSCANA

Progetto “P.E.S.I. Percorsi Esperienziali e SuperAbili Inclusivi”

HOTEL IL BOSCHETTO

VIALE ITALIA, 309 - FOLLONICA (GR)

TEL 0566 2600123 - Email: info@hotelboschetto.it - site: <http://www.hotelboschetto.it/>

TESTATO PER TE DA:



Associazione di promozione sociale “Handy Superabile”

T e l . 3498505727 Website: www.handysuperabile.org e-mail: info@handysuperabile.org

**Con l'obiettivo di mettere a tua disposizione tutte le informazioni utili per
una scelta consapevole**

Consulta le pagine che seguono e trova le informazioni che ti servono

Nota Bene Le informazioni che seguono si riferiscono alla data di verifica riportata in calce ad ogni scheda. L'Associazione non è responsabile di eventuali modifiche significative apportate dalla struttura dopo la visita.

Tutti i testi, le informazioni e le immagini fotografiche contenute in questo documento sono di proprietà di Handy Superabile e ne è pertanto vietato l'uso e la riproduzione anche parziale senza l'esplicito consenso dell'autore stesso.



HOTEL IL BOSCHETTO
TESTATO DA [HANDY SUPERABILE](http://www.handysuperabile.org) IN OTTOBRE 2023

SOMMARIO

DESCRIZIONE SINTETICA DELLA STRUTTURA	4
ARRIVO ALLA STRUTTURA.....	5
COME RAGGIUNGERE LA STRUTTURA.....	5
PARCHEGGIO E INGRESSO.....	7
INGRESSO RECEPTION.....	8
SERVIZI IGIENICI IN PROSSIMITA' DELLA RECEPTION.....	9
PARCO GIOCHI IN PROSSIMITA' DELLA RECEPTION	9
CAMERE E SERVIZI IN CAMERA	10
CAMERE ATTREZZATE PER OSPITI CON DISABILITA' MOTORIA	10
PRIMA CAMERA ADATTATA PER GLI OSPITI CON MOBILITA' RIDOTTA	10
seconda CAMERA ADATTATA PER GLI OSPITI CON MOBILITA' RIDOTTA.....	12
SERVIZI IGIENICI NELLA prima CAMERA ADATTATA PER OSPITI CON MOBILITA' RIDOTTA.....	13
SERVIZI IGIENICI NELLA seconda CAMERA ADATTATA PER OSPITI CON MOBILITA' RIDOTTA.....	13
CAMERE STANDARD	14
SALA COLAZIONI/RISTORANTE/BAR	15
sALA COLAZIONI	15
RISTORANTE	16
SERVIZI IGIENICI ACCESSIBILI AI DISABILI MOTORI NEL RISTORANTE.....	18
BAR.....	19
MATRIMONIO AL BOSCHETTO	20
SPIAGGIA.....	21
ESPERIENZE DA VIVERE NEI DINTORNI.....	23
Food & Bike.....	23
LAKE E BIKE EXPERIENCE.....	23
Wine & Bike.....	23
tour dei borghi in tuscanY	24
ALLA SCOPERTA DI Massa MARITTIMA	24
CITTA' MEDIEVALI DELLA TOSCANA.....	25
SPETTACOLO DEI Butteri.....	25
Tradizioni maremmane: i Butteri	25
Diving & Snorkeling Experience	26



VISITA E DEGUSTAZIONE ALLA Rocca di Frassinello	26
VISITA E DEGUSTAZIONE ALLe Mortelle	27
VISITA ALLA CANTINA DI Petra	27
Fish Hunting Experience	28
BOLGHERI E CASTAGNETO CARDUCCI SULLE ORME	28
TOUR NEL PARCO DELLA MAREMMA.....	29
Museo Magma delle Arti in Ghisa nella Maremma	30
ISOLA D'ELBA LA PERLA DELL'ARCIPELAGO TOSCANO.....	31



DESCRIZIONE SINTETICA DELLA STRUTTURA

	<p>DISABILI MOTORI</p> <p>TRASFERIMENTI: possibilità di noleggio auto adattata con i comandi a mano (rivolgersi a info@handy Superabile.org).</p> <p>INGRESSO: raggiungibile attraverso rampa di moderata pendenza.</p> <p>BUNGALOW E BAGNO: spazio lato letto superiore a 90 cm; bagno con wc dotato di maniglia a lato, spazio libero laterale accostamento superiore a 80 cm, e doccia a filo pavimento, con varco superiore a 80 cm</p> <p>SPIAGGIA: non accessibile ma nei dintorni vi sono spiagge libere e stabilimenti balneari accessibili tramite rampa; postazioni di ombrellone adiacenti alla passerella in pvc; sedia anfibia JOB disponibile</p>
	<p>NON VEDENTI & IPOVEDENTI</p> <p>CANE GUIDA: accettato; inoltrare la richiesta in fase di prenotazione</p> <p>SEGNALI TATTILI Mappe tattili presenti e percorsi tattili in sistema loges/vettore, e diversi colori in prossimità di cambio direzione e scalini o rampe non presenti</p> <p>PANNELLI/MAPPE TATTILI: non presenti</p> <p>RISTORANTI: carta menù in braille e/o caratteri large print non presente e personale disponibile a servire al tavolo le pietanze.</p>
	<p>SORDI & IPOACUSICI</p> <p>BROCHURE/PANNELLI INFORMATIVI: disponibili in reception</p> <p>PANNELLI INFO/CARTELLI DIREZIONALI: non presenti nei brevi percorsi interni</p> <p>TELEFONO DTS (tastiera e display): non presente in camera</p>
	<p>PERSONE DIALIZZATE</p> <p>AMBULATORI NEFROLOGICI: a Massa Marittima, a ca. 20 km e ambulatorio distaccato a Follonica, a ca. 3 km, mentre all'Ospedale di Grosseto, a ca. 50 km, strutturato reparto di degenza, per un tot di 10 posti letti</p>
	<p>PERSONE CON INTOLLERANZE & ALLERGIE ALIMENTARI</p> <p>Ristorante non dispone di alimenti per clienti con intolleranze alimentari.</p> <p>Il cliente che necessita di avere informazioni specifiche circa il servizio prestato dovrà richiederle, segnalando le proprie esigenze, all'atto della prenotazione. Al momento dell'arrivo, dovrà contattare il responsabile della ristorazione per riconfermare le proprie esigenze e ottenere informazioni circa le modalità di preparazione ed erogazione dei pasti.</p>
	<p>FAMIGLIE CON BAMBINI</p> <p>Area giochi in prossimità del parcheggio e dell'ingresso accessibile in piano.</p> <p>Parco giochi pubblico sul lungomare Italia a ca. 2 km.</p> <p>Al ristorante seggioni per neonati.</p>

ARRIVO ALLA STRUTTURA

Si trova nel Golfo di Follonica, in provincia di Grosseto, a c.a. 3 km dal centro di Follonica.

COME RAGGIUNGERE LA STRUTTURA

IN AUTO

Da nord-ovest (Torino - Genova - Ventimiglia) : autostrada A12 uscita obbligatoria (Rosignano), quando si incrocia la S.S. Aurelia prendere la direzione Grosseto ed uscire a Follonica Nord. Dall'uscita Follonica nord girate a destra nella vecchia via Aurelia e alla prima rotonda girate a destra per la zona Pratoranieri. Dopo il sottopasso, siamo a 50 metri dalla rotonda successiva.

Da nord-est (Venezia - Bologna - Trieste): autostrada A1 fino a Firenze Signa prendere la FI-PI-LI verso Livorno, a Collesalveti prendere la A12 verso Roma, poi uscire a Rosignano, quindi prendere la S.S. Aurelia in direzione Grosseto ed uscire a Follonica Nord. Dall'uscita Follonica nord girate a destra nella vecchia via Aurelia e alla prima rotonda girate a destra per la zona Pratoranieri. Dopo il sottopasso, siamo a 50 metri dalla rotonda successiva.

Da Sud (Napoli - Bari): A1 oppure A24 fino a Roma, poi la A12 fino a Civitavecchia dove poi si imbecca la S.S. Aurelia in direzione nord, fino a raggiungere la rotonda prima del bivio per la superstrada; qui girate a sinistra per la zona Pratoranieri. Dopo il sottopasso trovate l'hotel a 50 metri dalla rotonda successiva.

IN AEREO



L'aeroporto più vicino, G. Galilei, si trova a Pisa e dista 114 km).

L'**aerostazione** dispone/non dispone di una **sedia a rotelle più stretta** (di norma a bordo anche degli aeromobili), per i clienti con mobilità ridotta, al fine di rendere agevole e privo di ostacoli il passaggio dalla poltrona assegnata alla propria sedia a rotelle.

L'**imbarco/sbarco** del passeggero con mobilità ridotta viene effettuato:

con l'**Autolift** (elevatore dotato di rampa, con piattaforma elevabile);

con il **Finger** (corridoio mobile che collega il gate con l'aereo);

con l'**ausilio di una carrozzina speciale** in quanto l'aeroporto è privo di ambulift/finger

Il personale addetto è disponibile ad accompagnare il passeggero con disabilità per il disbrigo delle pratiche di check in/out e fino alla porta d'imbarco o al ritiro bagagli. Il percorso dall'aereo fino al ritiro bagagli, check out e all'uscita è **su diversi piani** superabili tramite **ascensore** oppure **rampe**



Nei vari percorsi interni, per facilitare l'orientamento degli ospiti non vedenti e/o ipovedenti, non sono/sono presenti **Mappe e/o indicatori tattili**, con sistema loges, e con colori diversi pavimentazione.

Nelle aree interne dell'aerostazione non sono presenti/sono presenti **servizi igienici fruibili/adattati per persone con mobilità ridotta**, con wc dotato di maniglione di sostegno a lato e spazio sufficiente per l'accostamento con la carrozzina

Usciti all'esterno il **parcheggio** è raggiungibile in piano oppure tramite **ascensore** oppure **rampe**. Il **parcheggio** dispone/non dispone di posti riservati ai portatori di handicap con segnaletica orizzontale e/o verticale

IN TRENO

La Stazione ferroviaria di Follonica è attrezzata con l'assistenza per i passeggeri con disabilità, e dista c.a. 3 km dal Boschetto. La stazione offre ai passeggeri su sedia a rotelle assistenza per l'accesso e l'uscita dal treno tramite rampa amovibile o carrello elevatore, manovrato da personale appositamente incaricato. Per richiedere il servizio il viaggiatore può: rivolgersi **all'impresa ferroviaria**, oppure inviare una e-mail o telefonare alla Sala Blu di Firenze, dalle ore 6:45 alle 21:30 tutti i giorni, festivi inclusi, tramite numero verde gratuito 800 90 60 60.

TRASFERIMENTI

La durata del trasferimento, in auto/bus, dall'aeroporto è di circa un'ora

Per il trasferimento è disponibile **bus non adattato** per il trasporto dei clienti in carrozzina

Si può richiedere o noleggiare all'atto della prenotazione, un trasferimento privato (possibile un supplemento) con: **Taxi/mezzi attrezzati** per il trasporto dei clienti in carrozzina presso Allestimenti Poggesi Federico via Crocetta snc 50141 Firenze www.disabilistore.com
mail:info@disabilistore.com – tel. 3398755934


Auto, a noleggio, dotata di comandi guida manuali per persone con disabilità agli arti inferiori presso la Ditta Sellari di Grosseto tel. 0564 456047 oppure presso la ditta "Autoin3" a Gello (Pontedera – Pi), tel. Tel: 0587 290609

PARCHEGGIO E INGRESSO



L'hotel dispone di **PARCHEGGIO** privato, a cui si accede attraverso un ampio cancello. Il **PARCHEGGIO** è libero di fronte alla reception, e non sono presenti posteggi riservati ai disabili..

Dalla strada ingresso attraverso cancello con varco superiore a 80 cm.



INGRESSO RECEPTION



Reception raggiungibile in piano attraverso il marciapiedi dall'ingresso cancello oppure mediante un percorso in ghiaia battuta e percorsi asfaltati che conducono anche alle varie aree comuni, ristorante, spiaggia. Porta d'ingresso ad anta, con larghezza utile superiore a 90 cm, apribile verso l'interno, con maniglia a leva.



All'arrivo degli ospiti, sono previsti: **giro di orientamento, accompagnamento in camera e servizio di facchinaggio**; è ammesso il **cane guida** per non vedenti con accesso a tutte le aree comuni (non sono presenti **percorsi in loges** o in rilievo per ospiti non vedenti e ipovedenti; non presenti mappe e brochure in braille ma i percorsi sono facilmente percorribili, delimitati e memorizzabili).

SERVIZI IGIENICI IN PROSSIMITA' DELLA RECEPTION

All'interno dell'hotel, in prossimità della reception, sono presenti **servizi igienici adattati per ospiti in carrozzina.**

Porta d'ingresso con larghezza utile superiore a 80 cm.

Wc di tipo aperto (dente frontale aperto), alto 50 cm da terra, dotato di **maniglione di sostegno**, con spazio libero a lato sufficiente per accostamento carrozzina.



PARCO GIOCHI IN PROSSIMITA' DELLA RECEPTION



Nell'area verde che si trova nei pressi dell'ingresso e del parcheggio è presente un parco giochi dedicato ai piccoli ospiti.

L'area è raggiungibile in piano tramite un camminamento in piastrelle.

CAMERE E SERVIZI IN CAMERA

LE CAMERE DELL'HOTEL IL BOSCHETTO


Dispone di 20 camere, ampie, disposte su due piani in una struttura indipendente all'interno della pineta, a 30 metri dalla spiaggia privata. **2 camere matrimoniali sono accessibili con bagno attrezzato situate al piano terra, con veranda e possibilità di aggiungere un lettino per bambini.**

L'hotel è servito da ascensore per i piani superiori.

Tipologie presenti: doppia (letto matrimoniale oppure con 2 letti singoli), tripla (letto matrimoniale + letto singolo oppure 3 letti singoli), matrimoniale + culla (lettino da campeggio), quadrupla (matrimoniale + letto a castello), matrimoniale con bagno accessibile a portatori di handicap

Servizi in camera: balcone privato con stendibiancheria e sedie, aria condizionata/riscaldamento con termostato indipendente, bagno con doccia e asciugacapelli, TV led sat da 26 pollici, Cassaforte, Wi-Fi gratuito, Minibar, Telefono, Scrivania, Set cortesia

CAMERE ATTREZZATE PER OSPITI CON DISABILITA' MOTORIA




PRIMA CAMERA ADATTATA PER GLI OSPITI CON MOBILITA' RIDOTTA

Il percorso per arrivare alle camere è in piano con pavimentazione in piastrelle liscia

Porta d'ingresso esterno a due ante con maniglione antipanico interno e larghezza utile di cm.

La porta d'ingresso della **CAMERA MATRIMONIALE** con larghezza utile di 90 cm, apribile verso l'interno, con maniglia a leva.





Varco più stretto del passaggio nel corridoio interno è superiore a 100 cm


La camera è spaziosa, con **letto matrimoniale** di 190 X 170 cm, **alto** 50 cm, e con **spazio libero** a destra e fronte letto superiore a 90 cm, e a sinistra di 65 cm.

ARMADIO ad ante, con appendiabito posto ad un'altezza da terra di 157 cm.

SCRIVANIA con spazio libero sottostante per accostamento carrozzina di 68 cm

CONTROLLO AMBIENTALE TEMPERATURA (aria condizionata, riscaldamento): presente azionabile con **telecomando**

TELEFONO presente **telefono** diretto con punto sul tasto 5 per ipo/non vedenti





VERANDA/BALCONE Accesso alla veranda/balcone con porta scorrevole di larghezza utile 110 cm e scalino guida 3.5 cm.

SECONDA CAMERA ADATTATA PER GLI OSPITI CON MOBILITA' RIDOTTA



La camera è abbastanza spaziosa, con **letto matrimoniale** di 190 X 170 cm, **alto** 50 cm, e con **spazio libero** a destra e fronte letto superiore a 80 cm, e a sinistra di 65 cm.

ARMADIO ad ante, con appendiabito posto ad un'altezza da terra di 157 cm.

SCRIVANIA con spazio libero sottostante per accostamento carrozzina di 68 cm

CONTROLLO AMBIENTALE TEMPERATURA (aria condizionata, riscaldamento): presente azionabile con **telecomando**

TELEFONO presente **telefono** diretto con punto sul tasto 5 per ipo/non vedenti

SERVIZI IGIENICI NELLA PRIMA CAMERA ADATTATA PER OSPITI CON MOBILITA' RIDOTTA



PORTA D'INGRESSO ad anta, apribile verso l'interno, con larghezza utile di 90 cm, con tipo di maniglia a leva.

WC alto 45 cm, con dente frontale aperto, spazio libero a destra e frontale superiore a 80 cm, dotato di **maniglione di sostegno** reclinabile a destra, e di **doccetta flessibile a sinistra**. Presente anche un **bidet**.

DOCCIA: a filo pavimento, delimitata da **box** pieghevole a libro, con **rubinetto** a leva e **saliscendi**, dotata di **maniglione di sostegno**, priva di **sedile pieghevole**, ma è disponibile nella struttura sedia comoda da doccia, da riservare all'ospite alla prenotazione.

LAVABO con spazio sottostante libero da terra di 70 cm e **specchio** fisso posto ad un'altezza minima da terra di 120 cm

SERVIZI IGIENICI NELLA SECONDA CAMERA ADATTATA PER OSPITI CON MOBILITA' RIDOTTA



PORTA D'INGRESSO ad anta, apribile verso l'interno, con larghezza utile di 90 cm, con tipo di maniglia a leva.

WC alto 45 cm, con **sedile** continuo (privo di dente frontale), e **spazio libero** a destra di 76 cm, a sinistra 40 cm e frontale superiore a 90 cm., dotato di **maniglione di sostegno** reclinabile a destra, e di **doccetta flessibile**. Presente anche un **bidet**.



DOCCIA: presente, a **filo pavimento**, delimitata da **box** pieghevole a libro, con **rubinetto** a leva e **saliscendi**, dotata di **maniglione di sostegno**, priva di **sedile pieghevole**, ma è disponibile nella struttura sedia comoda da doccia, da riservare all'ospite alla prenotazione.

LAVABO con spazio sottostante libero da terra di 70 cm e **specchio** fisso posto ad un'altezza minima da terra di 115 cm

ASCIUGACAPELLI posto a 112 cm da terra.

CAMERE STANDARD



Sono disponibili anche camere quaduple con letto matrimoniale + letto a castello. accesso alle altre camere standard, fruibili anche da chi ha una disabilità motoria lieve e che non necessita di bagno con wc attrezzato, è previsto tramite scalinata esterna coperta a lato hotel o tramite ascensore con luce netta porta scorrevole di 75 cm, pulsante di chiamata alto 100 cm da terra, dimensioni cabina interna: larghezza di 120 cm e profondità di 140 cm.



SALA COLAZIONI/RISTORANTE/BAR

SALA COLAZIONI




All'ingresso, in prossimità della reception, si trova la graziosa **SALA COLAZIONI** con piccola veranda coperta, raggiungibile in piano, con accesso tramite piccolo scalino di 2 cm.

SALA E VERANDA allestite con **tavoli** a supporto centrale, altezza idonea per accostamenti delle carrozzine; pavimentazione liscia in piastrelle, priva di ostacoli.



RISTORANTE



RISTORANTE situato a poca distanza dalle camere e dalla zona centrale, raggiungibile attraverso una doppia rampa, in porfido, ben delimitata da staccionate e cordolo ad entrambi i lati, idonea per ipo/nonvedenti.

La stessa che permette di raggiungere la spiaggia.



Il ristorante è molto grazioso e dispone di spazi sia all'interno che all'esterno, in zona veranda, sufficienti anche per chi si sposta con il passeggino o la carrozzina.

Porta di ingresso alla sala interna con larghezza utile superiore a 90 cm, sempre aperta e rampetta di raccordo, facilmente superabile, per evitare lo scalino battiporta di 7 cm.



Servizio alla carta con menù

Tavoli a 4 gambe, con spazio libero sottostante di 70 cm da terra, idoneo all'accostamento della carrozzina.

La pavimentazione è liscia, ed è possibile **riservare lo stesso tavolo** agli ospiti con esigenze speciali.



INFO PER INTOLLERANZE/ALLERGIE ALIMENTARI

Il ristorante ha a disposizione **alimenti privi di glutine** per ospiti celiaci acquistati dalla struttura, previa segnalazione all'atto della prenotazione

N.B. Il cliente con intolleranze alimentari dovrà segnalare le proprie esigenze, all'atto della prenotazione. Al momento dell'arrivo in hotel, dovrà poi contattare il responsabile della ristorazione per riconfermare le proprie esigenze e ottenere informazioni circa le modalità di preparazione ed erogazione dei pasti” (Handy Superabile non può tuttavia garantire la non contaminazione).

SERVIZI IGIENICI ACCESSIBILI AI DISABILI MOTORI NEL RISTORANTE



Servizi igienici adattati per ospiti in carrozzina all'interno del Ristorante.


Porta d'ingresso esterna scorrevole con larghezza utile di 90 cm, da cui si accede all'antibagno e successiva **porta interna** a soffietto, scorrevole, di larghezza utile di 90 cm per accesso alla toilette.

Wc di tipo aperto (dente frontale aperto), **alto** 50 cm da terra, dotato di **maniglione di sostegno**, a sinistra reclinabile e **doccetta flessibile**; con **spazio libero** a destra 30 cm, a sinistra e frontale superiore a 90 cm.


Lavabo con spazio libero sottostante di 75 cm da terra, **rubinetto a leva** e **specchio** fruibile da ospiti in carrozzina



BAR



La graziosa **veranda/bar** si raggiunge attraverso la stessa rampa che conduce al ristorante; dal ristorante poi si deve superare una seconda rampa lunga cm con pendenza %, delimitata da staccionata e cordolo ad entrambi i lati.



MATRIMONIO AL BOSCHETTO



L'Hotel Il Boschetto vi offre la possibilità di dar vita al vostro **matrimonio in maremma** come lo avete sempre sognato! La spiaggia privata di sabbia fine è la cornice perfetta dove scambiarsi promesse d'amore e il ristorante vista mare, distante appena pochi passi, è l'ideale per un ricevimento elegante e raffinato che stupirà i vostri ospiti.

Lo staff del Boschetto può aiutarvi ad allestire la scenografia per le nozze sia in riva al mare che nella sala ristorante per far sì che tutto intorno a voi rispecchi i vostri gusti, la vostra personalità ed i vostri desideri.

E' a disposizione degli sposi anche la splendida **veranda esterna** affacciata sul meraviglioso Golfo di Follonica per foto, aperitivo o antipasto.

Una piccola ma graziosa veranda che si erge dalla due sale offre un bellissimo panorama abbracciando con un solo sguardo sul Golfo e sull'Isola d'Elba.

Un luogo senza tempo immerso nel verde per un'esperienza nella gastronomia che segue ancora i dettami dei sapori autentici.



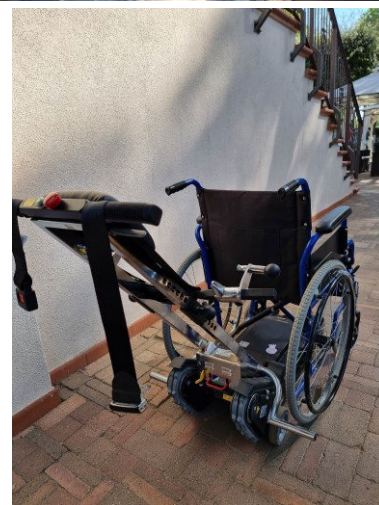
SPIAGGIA



A pochi passi dall'albergo, davanti alla pineta, si affaccia il Ristorante e la spiaggia di sabbia bianca e fine.

RAGGIUNGIBILE dall'albergo attraverso la stessa rampa che permette di raggiungere il ristorante.

Dal ristorante si prosegue attraverso scala con diversi scalini, superabili, tramite uno scioattolo a disposizione dei clienti con mobilità ridotta.





Lo stabilimento balneare, di recente costruzione, interamente in legno, si integra con il paesaggio retrostante. Si compone di **cabine, doccia, wc attrezzato per disabili motori**.

Dispone di **80 ombrelloni**, di cui 20 sono riservati alle camere, disposti su tre file davanti ad un mare che vanta la Bandiera Blu da 11 anni.

PASSERELLA PER RAGGIUNGERE GLI OMBRELLONI presente, in legno, **larga 90 cm**

E' possibile riservare, su prenotazione, al cliente in carrozzina/con ridotta mobilità/non vedente **OMBRELLONE ADIACENTE ALLA PASSERELLA**

PEDANA/PROLUNGAMENTO IN PVC O LEGNO disponibile, amovibile, da posizionare fra passerella e lettino per facilitare il passaggio e lo stazionamento della carrozzina.

I fondali bassi e digradanti rendono il mare adatto anche ai bambini ed ai meno esperti, mentre i più sportivi potranno noleggiare canoe e Sup (Stand Up Paddle) e a poca distanza anche tavole da surf, windsurf, kitesurf, barche a vela e catamarani.

SEDIA ANFIBIA SPECIALE PER LA BALNEAZIONE DELLE PERSONE CON DISABILITÀ MOTORIA, disponibile, tipo JOB con **personale**, se disponibile al momento, che può offrire un aiuto per il trasporto con l'ausilio in acqua e viceversa.



ESPERIENZE DA VIVERE NEI DINTORNI

FOOD & BIKE

Giro tra i boschi alla scoperta del Romitorio, con panorami splendidi e arrivo presso l'azienda agraria biologica Biotodo, con assaggi di carne propria e prodotti tipici.

Partenza in navetta dal "The Sense". Trasferimento di 20 minuti e arrivo in località Grilli. Partenza in bici elettrica per il caratteristico borgo di **Buriano**. Si prosegue con un percorso nel bosco con arrivo dopo 40 minuti circa all'**Eremo di San Guglielmo a Malavalle**, un punto panoramica ottimo per fare una pausa e delle magnifiche foto.

Dall'Eremo, dopo un tratto di sentiero che si estende nella macchia mediterranea arrivo all'**"Azienda biologica Biotodo"** per una degustazione delle carni da loro prodotte. Rientro in bici ai mezzi per il trasferimento in hotel.

LAKE E BIKE EXPERIENCE

Esperienza tra la natura incontaminata, consigliato costume e telo per un tuffo in uno dei laghi più puliti d'Italia e alle cascatelle, dove s'incontra pace e tanta aria fresca

Partenza con la navetta dal "The Sense Resort" arrivo a Gavorrano presso l'Agriturismo Il Cipresso, da qui partenza in bici per il lago dell'Accesa.

Attraverso vigneti e boschi si arriva in circa 5 Km ad un punto panoramico, da dove godere di una bellissima visuale del lago. Arrivo sulla spiaggia dove è possibile fare il bagno e uno snack. Dopo una breve sosta partenza per effettuare il giro del lago. Breve pedalata dentro il bosco fino a scoprire le suggestive cascatelle dove è possibile entrare in acqua per un bagno rinfrescante. Alla fine di questo partenza per il rientro all'agriturismo attraverso boschi e vigneti. Trasferimento in navetta dall'Agriturismo al resort.

WINE & BIKE

Tour in bici dei vigneti della Maremma

Passeggiata attraverso le splendide campagne Maremmane e degustazione dei vini biologici dell'azienda agraria "La Cura", accompagnati da una degustazione di prodotti locali.

Partenza in bici dal "The Sense Resort" attraverso suggestive vie secondarie (campagna e bosco) arrivo a Cura Nuova dove saremo accolti dal proprietario dell'azienda vinicola "La Cura".

Dopo un giro in bici dei vigneti con spiegazione sulle tecniche di coltivazione seguirà una degustazione di vino dell'azienda e prodotti locali. Al termine rientro in struttura attraverso strade secondarie.



TOUR DEI BORGHI IN TUSCANY



Tour dei borghi della Toscana

Visita a Pitigliano, la "Piccola Gerusalemme" e poi Sorano e Sovana per scoprire la Maremma più autentica.

ALLA SCOPERTA DI MASSA MARITTIMA



Massa Marittima, conosciuta anche come la capitale delle Colline Metallifere, affonda le sue origini sin dal tempo dell'età del bronzo.

Grazie alla ricchezza e allo sfruttamento dei minerali presenti nella zona, prima gli Etruschi, poi i Romani e a seguire nel medioevo, resero Massa Marittima sempre più importante fino a raggiungere il suo maggior splendore quando divenne sede episcopale nel sec. XI e durante gli anni in cui si costituì libero comune.

Visiteremo la cattedrale di San Cerbone, il palazzo del Podestà, palazzo Albizzeschi (dove nacque san Bernardino), la torre dell'orologio, la cinta muraria e il museo degli Organi (unico in Italia) e il museo di arte sacra e la collezione di arte contemporanea, dove possiamo ammirare tra la splendida opera dipinta nel 1335 da Ambrogio Lorenzetti, Maestà.

Per finire in Enoteca con una piccola degustazione di prodotti tipici della zona accompagnati da un buon bicchiere di vino.

CITTA' MEDIEVALI DELLA TOSCANA



Nessuna altra città mantiene vivo il patrimonio culturale e civile del medioevo, il centro storico di Siena è simile ad un museo diffuso, i suoi capolavori d'arte, e il Palio con le sue 17 contrade. San Gimignano è immerso nelle magnifiche colline Toscane, la sua cinta muraria duecentesca che abbraccia un ambiente medioevale di intatto splendore e le torri che sovrastano tutta la vallata. A Volterra la storia ha lasciato il segno con continuità dal periodo etrusco fino all'ottocento.

SPETTACOLO DEI BUTTERI



Tradizioni maremmane: i Butteri

Lo spettacolo con i Butteri della Maremma, gli ultimi mandriani a cavallo in Europa.

Un'occasione unica per immergersi nella più vera e genuina tradizione maremmana, con gli uomini e gli animali che hanno contribuito a creare il mito di questa terra.

Nella suggestiva cornice di una fattoria storica della Maremma "Il Marruchetone", tra oliveti secolari, i butteri si esibiscono nella fedele dimostrazione delle loro attività quotidiane. In sella ai loro splendidi cavalli maremmani, coinvolgono gli spettatori in una girandola di emozioni, riportandoli a un'epoca antica, di cui hanno conservato intatte le tradizioni. La fatica, la forza e il coraggio sono gli stessi che hanno sempre dimostrato gli uomini di Maremma, per secoli in lotta contro una natura ribelle e difficile da domare.

Il fascino è quello solito, che rende questa terra unica al mondo, uno spettacolo coinvolgente sulla storia, cultura e tradizione della Maremma, realizzato con butteri, cavalli e vacche di pura razza maremmana.

DIVING & SNORKELING EXPERIENCE



Maremma subacquea: immersioni in Maremma
Palmaiola, Cerboli e il promontorio delle bandite di Scarlino sono solo alcune delle zone di immersione nelle vicinanze del The Sense.
Anche se non hai il brevetto potrai provare l'esperienza del "battesimo del mare". Respirerai per la prima volta sott'acqua e proverai la sensazione di fluttuare tra i colori incredibili del nostro fondale circondato da specie marine uniche. Tutto questo naturalmente in totale sicurezza e in compagnia di un istruttore esperto.

VISITA E DEGUSTAZIONE ALLA ROCCA DI FRASSINELLO



Rocca di Frassinello: la cantina di Renzo Piano, in Maremma, un gioiello di modernità e efficienza nel comune di Gavorrano, davanti all'antico borgo di Giuncarico.

o di joint venture italo-francese per la produzione di vino: l'accordo fra Castellare e Domaines Barons de Rothschild ha messo assieme l'esperienza di Castellare nella coltivazione e vinificazione del vitigno principe toscano, il Sangiovese e quella di Chateau Lafite sui vitigni francesi, Cabernet Sauvignon, Cabernet Franc, Merlot, Shiraz.

Sono così nati vini oggi pluripremiati come Poggio alla Guardia, Sughere di Frassinello, Rocca di Frassinello e Vermentino.

Immagina di immergerti in un mondo antico. Nel museo etrusco interno all'azienda potrai assaggiare il vero vino etrusco "conciato" in una esperienza totalizzante con fedeli riproduzioni dell'epoca.

Nell'esperienza di degustazione privata guidata riservata agli ospiti The Sense sono comprese oltre che alla visita del museo, una degustazione nella splendida sala tecnica con tutti i 5 vini della linea compresa la rarità "Baffo Nero", Merlot in purezza e fiore all'occhiello della tenuta.

VISITA E DEGUSTAZIONE ALLE MORTELLE



Degustazione di vino nella fattoria Le Mortelle

La fattoria Le Mortelle si trova nel cuore della Maremma Toscana, a pochi chilometri da Castiglione della Pescaia, in una posizione straordinaria ed affascinante, espressione tipica della natura dei nostri luoghi.

La famiglia Antinori dal 1999 ha lavorato sia ai vigneti che alla nuova cantina con la convinzione che l'area ancora emergente nel panorama vitivinicolo italiano, sia altamente vocata alla produzione di vini di qualità e che qui si possono esprimere al meglio le caratteristiche del terroir e delle varietà coltivate.

Il vigneto è coltivato principalmente con Cabernet Sauvignon e Cabernet Franc, oltre a più recenti impianti di varietà a bacca bianca come Vermentino, Ansonica e Viogner.

La visita è una esperienza esclusiva tra i vigneti e i frutteti e la cantina con degustazione di 3 vini con accompagnamento di finger food.

Al termine del tour guidato della cantina e della degustazione, l'esperienza "Mortelle" vi farà godere del giardino della tenuta per un light lunch di tre portate realizzato con le verdure e la frutta della tenuta insieme a prodotti locali e abbinato ad un calice di Vivio o Botrosecco.

VISITA ALLA CANTINA DI PETRA



Morbida, rispettosa, a basso impatto, come tutta la strada che dal grappolo conduce alla bottiglia. La cantina Petra progettata dall'Arch. Botta è un gioiello maestoso nel cuore della Maremma autentica.

Al centro della collina si trovano le gallerie di invecchiamento e oltre lo spazio riservato alle botti in rovere di Slavonia, una lunga galleria penetra in profondità e si arresta di fronte a una massiccia parete di roccia. Un cordone ombelicale che lega Petra alla pietra mater delle Colline Metallifere.

FISH HUNTING EXPERIENCE



Esperienza di pesca in Maremma

Direttamente dal nostro piccolo porticciolo, all'interno del resort, potrai partire per una avventura incredibile, in una battuta di pesca in puro stile maremmano con pescatori esperti che ti mostreranno le tecniche del Drifting e light drifting per la pesca del tonno gigante e del "bolentino".

Direttamente a bordo verrà servita una tipica "spaghetтата" con il pesce pescato e altre specialità del nostro territorio.

BOLGHERI E CASTAGNETO CARDUCCI SULLE ORME



Handy Superabile vi propone una gita in due perle della Toscana, **Bolgheri e Castagneto Carducci** dove muovendosi fra i suggestivi vicoli ripercorreremo la vita del poeta, premio Nobel per la letteratura, Giosuè Carducci. Possibilità di degustare specialità locali e i fantastici e rinomati vini di Bolgheri come il Sassicaia e Ornellaia. Vedi guide di Handy Superabile:

<https://www.handysuperabile.org/property/guida-turistica-di-bolgheri/>

<https://www.handysuperabile.org/property/guida-turistica-di-castagneto-carducci/>



TOUR NEL PARCO DELLA MAREMMA



Handy Superabile vi propone un itinerario faunistico forestale accessibile a tutti, didattico, lungo poco più di un chilometro che si snoda ai piedi dell'Uccellina e attraversa un bosco di sughere e roverelli secolari in mezzo ai quali pascolano i daini.

Si può effettuare anche un **Tour in carrozza** accessibile con rampa e raggiungere i siti di svernamento degli uccelli anche durante le giornate con cattivo tempo.

Vedi guida di Handy Superabile:

<https://www.handysuperabile.org/property/guida-turistica-del-parco-delluccellina/>



MUSEO MAGMA DELLE ARTI IN GHISA NELLA MAREMMA



Handy Superabile vi propone di visitare il **Museo Magma** delle Arti in Ghisa nella Maremma, a Follonica, ex Complesso Ilva, accessibile a tutti. All'interno del museo troviamo diverse installazioni tecnologiche e postazioni multimediali, interattive con i visitatori, attraverso il tatto, la voce e i video, che racconteranno, durante il percorso museale, tutta la storia della siderurgia follonichese.

Vedi guida di Handy Superabile:

<https://www.handysuperabile.org/property/museo-delle-arti-in-ghisa-nella-maremma-magma/>



ISOLA D'ELBA LA PERLA DELL'ARCIPELAGO TOSCANO



Meno di 1 ora di traghetto, accessibile anche agli ospiti in carrozzina, per raggiungere un'isola dalla natura rigogliosa e incontaminata, spiagge di ogni tipo e colore, storia, arte e tradizioni uniche al mondo... Un'isola selvaggia e accogliente, circondata dal mare più limpido che possiate immaginare.

Distanza: 80 km

Durata viaggio: 1 ora di traghetto da Piombino

