

TOSCANA

Progetto “P.E.S.I. Percorsi Esperienziali e SuperAbili Inclusivi”

THE SENSE EXPERIENCE RESORT – FOLLONICA

VIALE ITALIA, 315 PRATORANIERI, FOLLONICA (GR)
TEL 0566 280035 - BOOKING@THESENSERESORT.IT

TESTATO PER TE DA:



Associazione di promozione sociale “Handy Superabile”

T e l . 3498505727 Website: www.handysuperabile.org e-mail: info@handysuperabile.org

Con l'obiettivo di mettere a tua disposizione tutte le informazioni utili per una scelta consapevole

Consulta le pagine che seguono e trova le informazioni che ti servono

Nota Bene Le informazioni che seguono si riferiscono alla data di verifica riportata in calce ad ogni scheda. L'Associazione non è responsabile di eventuali modifiche significative apportate dalla struttura dopo la visita.

Tutti i testi, le informazioni e le immagini fotografiche contenute in questo documento sono di proprietà di Handy Superabile e ne è pertanto vietato l'uso e la riproduzione anche parziale senza l'esplicito consenso dell'autore stesso



THE SENSE EXPERIENCE RESORT
TESTATO DA [HANDY SUPERABILE](http://www.handysuperabile.org) IN ESTATE 2023

SOMMARIO



DESCRIZIONE SINTETICA DELLA STRUTTURA.....	4
ARRIVO ALLA STRUTTURA.....	7
COME RAGGIUNGERE LA STRUTTURA.....	7
PARCHEGGIO E INGRESSO.....	9
INGRESSO HALL-RECEPTION	10
CAMERE/APPARTAMENTI E SERVIZI.....	12
CAMERA ADATTATA PER GLI OSPITI CON MOBILITA' RIDOTTA N. 819.....	12
SERVIZI IGIENICI NELLA CAMERA ADATTATA PER OSPITI CON MOBILITA' RIDOTTA N.819.....	14
CAMERA ADATTATA PER GLI OSPITI CON MOBILITA' RIDOTTA N. 159.....	15
SERVIZI IGIENICI CAMERA ADATTATA PER OSPITI CON MOBILITA' RIDOTTA N. 159.....	17
BAR E RISTORANTI	18
RED RABBIT BAR E FOOD TRUCK L'APINO.....	18
AREA LONGE TRENDY HONESTY BAR.....	19
POOL BAR.....	19
RISTORANTE DIMORA' E EATE'.....	20
PERCORSI INTERNI E SERVIZI COMUNI	23
PERCORSI INTERNI	23
SERVIZI IGIENICI COMUNI NEI PRESSI DELLA RECEPTION, RISTORANTE, PISCINA	25
PISCINE.....	27
SPIAGGIA.....	29
THE SENSE EXPERIENCES	31
ESPERIENZE DA VIVERE NEI DINTORNI	33
FOOD & BIKE	33
LAKE E BIKE EXPERIENCE.....	33



WINE & BIKE	33
TOUR DEI BORGHINI IN TUSCANY	34
ALLA SCOPERTA DI MASSA MARITTIMA	34
CITTA' MEDIEVALI DELLA TOSCANA.....	35
SPETTACOLO DEI BUTTERI	35
TRADIZIONI MAREMMANE: I BUTTERI.....	35
DIVING & SNORKELING EXPERIENCE	36
VISITA E DEGUSTAZIONE ALLA ROCCA DI FRASSINELLO.....	36
VISITA E DEGUSTAZIONE ALLE MORTELLE	37
VISITA ALLA CANTINA DI PETRA	37
FISH HUNTING EXPERIENCE	38
BOLGHERI E CASTAGNETO CARDUCCI SULLE ORME	38
TOUR NEL PARCO DELLA MAREMMA.....	39
MUSEO MAGMA DELLE ARTI IN GHISA NELLA MAREMMA.....	40



DESCRIZIONE SINTETICA DELLA STRUTTURA

	<p>DISABILI MOTORI</p> <p>TRASFERIMENTI: possibilità di noleggio auto adattata con i comandi a mano (rivolgersi a info@handy Superabile.org).</p> <p>INGRESSO: raggiungibile attraverso rampa di moderata pendenza.</p> <p>CAMERA E BAGNO: spazio lato letto superiore a 100 cm e bagno con wc dotato di maniglia a lato, spazio libero laterale accostamento superiore a 80 cm, e doccia a filo pavimento, con varco superiore a 80 cm</p> <p>SPIAGGIA: raggiungibile in piano, con postazioni di ombrellone adiacenti passerella e pedana a lato; sedia anfibia disponibile</p>
	<p>NON VEDENTI & IPOVEDENTI</p> <p>CANE GUIDA: accettato; inoltrare la richiesta in fase di prenotazione</p> <p>PANNELLI/MAPPE TATTILI: non presenti</p> <p>RISTORANTI: carta menù in braille e/o caratteri large print non presente e personale disponibile a servire al tavolo le pietanze.</p>
	<p>SORDI & IPOACUSICI</p> <p>BROCHURE/PANNELLI INFORMATIVI: presenti in reception</p> <p>PANNELLI INFO/CARTELLI DIREZIONALI: presenti nei percorsi interni</p> <p>TELEFONO DTS (tastiera e display): non presente in camera</p>
	<p>PERSONE DIALIZZATE</p> <p>AMBULATORI NEFROLOGICI: a Massa Marittima, a ca. 20 km e ambulatorio distaccato a Follonica, a ca. 3 km, mentre all'Ospedale di Grosseto, a ca. 50 km, strutturato reparto di degenza, per un tot di 10 posti letti</p>
	<p>PERSONE CON INTOLLERANZE & ALLERGIE ALIMENTARI</p> <p>Ristorante che dispone, previa richiesta all'atto della prenotazione, di alimenti per clienti con intolleranze alimentari (Handy Superabile non può tuttavia garantire la non contaminazione). Il cliente che necessita di avere informazioni specifiche circa il servizio prestato dovrà richiederle, segnalando le proprie esigenze, all'atto della prenotazione. Al momento dell'arrivo in hotel, dovrà contattare il responsabile della ristorazione per riconfermare le proprie esigenze e ottenere informazioni circa le modalità di preparazione ed erogazione dei pasti.</p>
	<p>FAMIGLIE CON BAMBINI</p> <p>Dispone di area giochi in pineta ed assistenza bambini (età 4/10 anni) con attività ludiche.</p>



DESCRIZIONE

Situato all'interno di una pineta di 5 ettari lungo una spiaggia privata sulla costa tirrenica, questo resort chic dista 4 km dalla stazione ferroviaria di Follonica e 5 km dal centro abitato.

Il mare cristallino che invita alla balneazione e la possibilità di praticare diverse attività sportive e ricreative sono gli ingredienti ideali per una vacanza dinamica ed esperienziale, all'insegna del divertimento e del relax.

L' Hotel è composto da 112 camere, di cui **6 camere sono attrezzate per gli ospiti con disabilità motoria**. Tutte accoglienti e moderne, con spazio esterno attrezzato (balcone, patio o giardino), e dispongono di climatizzatore, internet Wi-Fi gratuito, tv Sat e Pay tv, cassaforte, frigobar, telefono, bollitore, servizi con box doccia e asciugacapelli.

I letti matrimoniali sono queen size e quindi non divisibili. Le sistemazioni in Junior Suite e Suite Vista Mare dispongono inoltre di frigo bar con bevande analcoliche gratuite e macchina da caffè con cialde, anch'esse gratuite.

All'interno della struttura si può mangiare a la carte nel ristorante **Gourmet Eatè**, a buffet nel ristorante **Dimorà**, oppure in spiaggia al **Food Truck L'Apino**.

Sia la prima colazione che la cena sono a buffet condizionato (norme anti-covid). Presso il ristorante è inoltre possibile cenare con menù alla carta, con pagamento in loco.

Gustosi cocktails proposti dal mixology bar **Red Rabbit**, in prossimità della spiaggia; area lounge trendy nella hall.

Il resort dispone di una bella **spiaggia privata**, e di una **piscina** per bambini e una per adulti, con acqua riscaldata (in bassa stagione), attrezzata con ombrelloni e lettini.

A disposizione gratuita degli ospiti 1 ombrellone + 2 lettini a camera e teli mare su richiesta.

Inoltre servizio portineria notturna, sala soggiorno e relax, bar, snack bar in piscina, connessione

internet Wi-Fi gratuita, aria condizionata nei locali comuni, servizio lavanderia.

Dispone di **MiniClub** gratuito per bambini dai 4 ai 10 anni che offre la possibilità di svolgere attività ludiche.

A disposizione campo polivalente (tennis, basket e pallavolo).

A pagamento noleggio biciclette, lezioni private di tennis, corsi di yoga, servizio transfer da/per aeroporto, baby sitter.

ANIMALI AMMESSI su richiesta (pagamento in loco) piccola taglia Euro 10 al giorno + Euro 40 a soggiorno per pulizie extra. La struttura dispone della Dogs area collocata tra il parcheggio interno e il blocco FREEDOM.

ESCURSIONI

Per informazioni, in merito alla fattibilità delle escursioni offerte, si consiglia di prendere contatto direttamente con l'assistenza del tour operator o con il punto informazioni dedicato che si trova nella hall. Per la fattibilità delle escursioni da parte di ospiti con disabilità si prega di rivolgersi a Handy Superabile (info@handysuperabile.org)



ARRIVO ALLA STRUTTURA

Si trova nel Golfo di Follonica, in provincia di Grosseto, a c.a. 3 km dal centro di Follonica.

COME RAGGIUNGERE LA STRUTTURA

IN AUTO

Da nord-ovest (Torino - Genova - Ventimiglia) : autostrada A12 uscita obbligatoria (Rosignano), quando si incrocia la S.S. Aurelia prendere la direzione Grosseto ed uscire a Follonica Nord.

Da nord-est (Venezia - Bologna - Trieste): autostrada A1 fino a Firenze Signa prendere la FI-PI-LI verso Livorno, a Collesalveti prendere la A12 verso Roma, poi uscire a Rosignano, quindi prendere la S.S. Aurelia in direzione Grosseto ed uscire a Follonica Nord

Da Sud (Napoli - Bari): A1 oppure A24 fino a Roma, poi la A12 fino a Civitavecchia dove poi si imbecca la S.S. Aurelia in direzione nord, fino a raggiungere Pratoranieri.

IN AEREO



L'aeroporto più vicino, G. Galilei, si trova a Pisa e dista 114 km).

L'**aerostazione** dispone/non dispone di una **sedia a rotelle più stretta** (di norma a bordo anche degli aeromobili), per i clienti con mobilità ridotta, al fine di rendere agevole e privo di ostacoli il passaggio dalla poltrona assegnata alla propria sedia a rotelle.

L'**imbarco/sbarco** del passeggero con mobilità ridotta viene effettuato:

con l'**Autolift** (elevatore dotato di rampa, con piattaforma elevabile);

con il **Finger** (corridoio mobile che collega il gate con l'aereo);

con l'**ausilio di una carrozzina speciale** in quanto l'aeroporto è privo di ambulift/finger

Il personale addetto è disponibile ad accompagnare il passeggero con disabilità per il disbrigo delle pratiche di check in/out e fino alla porta d'imbarco o al ritiro bagagli.

Il percorso dall'aereo fino al ritiro bagagli, check out e all'uscita è **su un piano** oppure **su diversi piani** superabili tramite **ascensore** oppure **rampe**



Nei vari percorsi interni, per facilitare l'orientamento degli ospiti non vedenti e/o ipovedenti, non sono/sono presenti **Mappe e/o indicatori tattili**, con sistema loges, e con colori diversi pavimentazione.

Nelle aree interne dell'aerostazione non sono presenti/sono presenti **servizi igienici fruibili/adattati per persone con mobilità ridotta**, con wc dotato di maniglione di sostegno a lato e spazio sufficiente per l'accostamento con la carrozzina

Usciti all'esterno il **parcheggio** è raggiungibile in piano oppure tramite **ascensore** oppure **rampe**
Il **parcheggio** dispone/non dispone di posti riservati ai portatori di handicap con segnaletica orizzontale e/o verticale

IN TRENO

La Stazione ferroviaria di Follonica è attrezzata con l'assistenza per i passeggeri con disabilità, e dista c.a. 3 km dal The Sense Experience Resort. La stazione offre ai passeggeri su sedia a rotelle assistenza per l'accesso e l'uscita dal treno tramite rampa amovibile o carrello elevatore, manovrato da personale appositamente incaricato. Per richiedere il servizio il viaggiatore può rivolgersi **all'impresa ferroviaria**, oppure inviare una e-mail o telefonare alla Sala Blu di Firenze, dalle ore 6:45 alle 21:30 tutti i giorni, festivi inclusi, tramite numero verde gratuito 800 90 60 60.

TRASFERIMENTI

La durata del trasferimento, in auto/bus, dall'aeroporto è di circa un'ora

Per il trasferimento è disponibile **bus non adattato** per il trasporto dei clienti in carrozzina

Si può richiedere o noleggiare all'atto della prenotazione, un trasferimento privato (possibile un supplemento) con: **Taxi/mezzi attrezzati** per il trasporto dei clienti in carrozzina presso Allestimenti Poggesi Federico via Crocetta snc 50141 Firenze www.disabilistore.com
mail:info@disabilistore.com – tel. 3398755934

Auto, a noleggio, dotata di comandi guida manuali presso Autoin3 a Gello (Pontedera) Via Piemonte, 2 Gello Pontedera (Pi) tel. 0587 290609.

PARCHEGGIO E INGRESSO

INGRESSO



L'ingresso principale della struttura è raggiungibile attraverso un ponticello che collega Viale Italia alla struttura, con pendenza del 7,2 %.

L'ingresso principale è caratterizzato da un cancello elettrico automatico scorrevole molto ampio che permette l'entrata sia ai pedoni che ai mezzi.

PARCHEGGIO



La struttura è dotata di n. 2 **parcheggi interni** gratuiti, non custoditi.

Il parcheggio interno, situato di fronte alla reception, si presenta asfaltato, a superficie rugosa, ed è riservato agli ospiti portatori di handicap. Il parcheggio dispone di 6 posti auto.

Sempre all'interno della struttura, accanto al parcheggio riservato ai portatori di handicap, vi è un altro parcheggio, con circa 100 posti auto.

Al momento attuale tale parcheggio non è ancora pavimentato e risulta asfaltato con ghiaia.

INGRESSO HALL-RECEPTION



L'Ingresso alla reception e alla hall è raggiungibile attraverso 3 scalini superabili tramite un'unica rampa con lunghezza 18 metri, larghezza 165 cm, e pendenza del 2.5% circa.



La porta d'ingresso dispone di 2 porte: una esterna e una interna.

Entrambe sono automatiche e scorrevoli, a due ante, e si aprono da ambo i lati, con larghezza utile superiore a 90 cm.

RECEPTION – ASSISTENZA - SERVIZI



Alla **reception** non sono presenti **mappe e segnali tattili** di orientamento per non vedenti/ipovedenti con sistema loges e colori contrasto pavimentazione.

La **reception** dispone di 2 banchi, ciascuno con spazio sottostante di circa 72 cm da terra.



La **hall** si presenta ampia ed elegante, con angoli relax dotati di comode poltrone/divani e tavolini da salotto. Per gli ospiti con disabilità è prevista **assistenza iniziale** con giro di orientamento dell'hotel, accompagnamento in camera e servizio di facchinaggio.

Al momento del check in ad ogni cliente sarà consegnata una mappa, corredata di legenda per raggiungere facilmente tutte le eventuali aree della struttura.



CAMERE/APPARTAMENTI E SERVIZI

L' Hotel è composto da 112 camere, di cui **n. 8 camere sono attrezzate per gli ospiti con disabilità motoria.**

Tutte accoglienti e moderne, con spazio esterno attrezzato (balcone, patio o giardino), e dispongono di climatizzatore, internet Wi-Fi gratuito, tv Sat e Pay tv, cassaforte, frigobar, telefono, bollitore, servizi con box doccia e asciugacapelli. I letti matrimoniali sono queen size e quindi non divisibili.

Le camere accessibili visitate sono la N. 819 e la N. 159

CAMERA ADATTATA PER GLI OSPITI CON MOBILITA' RIDOTTA N. 819



Le **camera accessibile visitata N. 819** si trova all'interno del blocco **BRIGHT**, una palazzina a due piani collocata vicino alla reception.

La camera è situata al piano terra, davanti ad una splendida pineta ed è la prima sul lato sinistro dell'edificio.

La **porta d'ingresso**, a due ante con larghezza utile di 156 cm, apre verso l'interno, con tessera magnetica, e tipo di maniglia a leva.

La porta presenta all'ingresso uno scalino soglia di 1,5 cm



La **camera N 819** dispone di letto matrimoniale, scrivania, divanetto, ampia cabina armadio, angolo coffee e servizio igienico.

Nella **camera N 819** il letto è disposto sulla parete di sinistra, mentre la scrivania con il divanetto si trovano nella parete di destra.

Letto matrimoniale alto 56 cm, con **spazio libero** a sinistra e frontale superiore a 100 cm, e a destra di 100 cm.

Disponibile **connessione internet WiFi/attacco per pc**

Controllo ambientale della temperatura (aria condizionata, riscaldamento) con comando posto a 156/146 cm da terra, azionabile con telecomando.

All'interno della camera vi è anche un pannello generale di accensione con i comandi per azionare la musica e la opzione "non disturbare".

La camera è dotata di **angolo coffee** con **bollitore di acqua**.



Scrivania molto ampia alta 75 cm con spazio libero sottostante per accostamento carrozzina di 71 cm da terra.



Cabina armadio priva di ante, con appendiabiti posto a 150 cm da terra e mensola posta a 50 cm da terra.

SERVIZI IGIENICI NELLA CAMERA ADATTATA PER OSPITI CON MOBILITA' RIDOTTA N.819



Porta d'ingresso scorrevole con larghezza utile di 79 cm.

Lavabo molto ampio in posizione centrale alto 78 cm da terra, con spazio sottostante per eventuale accostamento carrozzina di 68 cm.

Specchio fisso a parete posto ad altezza minima di 100 cm da terra.

La **doccia** a filo pavimento si trova a sinistra del lavabo, con apertura di 84 cm.

E' dotata di **sedile pieghevole**, privo di maniglia, posto a 49 cm da terra, con dimensioni di 39 x 37 cm.

Rubinetto a leva posto a 106 cm da terra

Saliscendi regolabile H 90/168

Nella doccia è presente un **campanello a corda** non raggiungibile da terra.



Sul lato sinistro del bagno si trova il **wc** alto 52 cm con **spazio libero** a sinistra 25 cm, a destra oltre i 100 cm e frontale 44 cm (causa presenza bidet).

Il wc è dotato di **maniglione** a destra, fisso a parete, e a sinistra reclinabile.

Doccetta flessibile a destra del wc, alta 50 cm da terra.

Campanello elettrico a corda sul lato destro del wc raggiungibile da terra.



CAMERA ADATTATA PER GLI OSPITI CON MOBILITA' RIDOTTA N. 159



La **camera N. 159** si trova nel blocco centrale della struttura **EMOTION**.

La camera è situata al piano 1 raggiungibile attraverso **ascensore**: con cabina ingresso larga 88 cm e profonda cm 130. L'ascensore dispone di un maniglione fisso a parete, una pulsantiera esterna con altezza 100/125 cm e pulsantiera interna attivabile con scheda magnetica posta ad una altezza di 114/125 cm.

Dall'ascensore lungo il corridoio è presente una **moquette** che può ostacolare il movimento di un ospite con ridotta mobilità.

La **porta di ingresso** ha una larghezza utile di 87 cm, apribile verso l'interno, con tessera magnetica.

Il **letto matrimoniale** è posto a 58 cm da terra e presenta uno spazio libero a destra di circa 88 cm, mentre a sinistra e nella parte frontale oltre 100 cm.





Scrivania alta 75 cm con spazio libero sottostante per accostamento carrozzina di 71 cm.

Armadio privo di ante, posto all'ingresso nella parte sinistra del corridoio, con appendiabito posto a 150 cm da terra e mensola a 50 cm da terra.



Dalla camera si accede ad un **balcone privato**, attraverso porta finestra, a due ante, con soglia di circa 1 cm all'interno e 1.5 cm all'esterno, larghezza utile di 120 cm, e maniglia a leva.


SERVIZI IGIENICI CAMERA ADATTATA PER OSPITI CON MOBILITA' RIDOTTA N. 159



Porta del bagno scorrevole, con larghezza utile di 80 cm.

Lavabo collocato in posizione frontale, alto 78 cm, con spazio sottostante per accostamento della carrozzina di 68 cm.

Specchio fisso con altezza minima di 100 cm da terra.



Doccia, su lato destro del bagno, a filo pavimento, e completamente aperta.

Dotata di **sedile pieghevole** posta a 49 cm da terra, con seduta di 39 x 37 cm.

Rubinetti a leva, posto a 106 cm da terra e saliscendi regolabile posto ad una altezza di 90/168 cm.

Wc sul lato sinistro del bagno, alto 52 cm da terra, spazio libero a destra di 21 cm, a sinistra oltre 100 cm e frontale di circa 44 cm.

Il wc dispone sul lato sinistro di un **campanello a corda** facilmente raggiungibile da terra.

Di fronte al wc è presente un **bidet** e una doccetta fissa a parete

BAR E RISTORANTI

Si può mangiare alla carta nel ristorante **Gourmet Eatè**, a buffet nel ristorante **Dimorà**, oppure in spiaggia troviamo il **Food Truck L'Apino** e il bar **Red Rabbit**; area **Longe trendy** nella hall e il **Pool Bar** nei pressi della piscina.

RED RABBIT BAR E FOOD TRUCK L'APINO



In prossimità della spiaggia si può mangiare al **Food Truck L'Apino** e gustare bibite, cocktail e gelati al bar **Red Rabbit**. I locali si trovano adiacenti, nei pressi della spiaggia e del ristorante principale e sono raggiungibili in piano.

L' Apino snack bar è aperto dalle ore 12.30 alle 22.00, mentre il **Red Rabbit cocktail bar** è aperto dalle ore 11 alle ore 00.30

Il **banco dei due food track** è alto da terra 160 cm. Di fronte vi sono gazebo, pavimentati in legno, coperte da tende, con tavoli a supporto centrale con altezza di 72 cm da terra.



AREA LONGE TRENDY HONESTY BAR



Honesty bar situato nella Hall della Reception, aperto 24/24 ore, raggiungibile in piano.

Un bar incustodito dove il pagamento è lasciato all'ospite con una politica basata sulla fiducia verso le persone.

L'Honesty bar è attrezzato con comode poltroncine, divanetti a due posti e piccoli tavoli da supporto.



POOL BAR



Situato nei pressi della piscina il Pool Bar è una struttura molto semplice e spartana. Aperto dalle ore 11.00 alle ore 19.00, dispone di fresche bibite, caffè, tè e deliziosi snack dolci e salati.

Il banco del bar della piscina è alto 120 cm. Al Pool bar, il servizio viene effettuato direttamente al bancone o presso l'ombrellone e la sdraio della piscina.

RISTORANTE DIMORA' E EATE'



Collocati entrambi nel blocco centrale **EMOTION** nei pressi della spiaggia.

Il ristorante **Dimora'** è aperto per la colazione dalle ore 07.30 alle ore 10.30, per il pranzo dalle ore 12.30 alle ore 14.00 e per la cena dalle ore 19.30 alle ore 22.00.

Sia la prima colazione che la cena sono a buffet condizionato (norme anti-covid). Il ristorante è situato al piano terra, raggiungibile in piano con larghezza utile **porta di ingresso** di 90 cm.

Il **banco del buffet** si trova ad una altezza di circa 94 cm.





I **tavoli** sono alti 79 cm, con supporto centrale ed altezza utile sotto il tavolo superiore a 65 cm e profondità di 40 cm, per l'accostamento della carrozzina.

Il ristorante ha a disposizione **seggioni per neonati**.



All'interno della struttura si può cenare anche alla carta nel **ristorante adiacente Gourmet Eatè**, in un'area riservata, collocata nello stesso ristorante.

Il ristorante è aperto dalle ore 20.00 alle ore 22.00 e prevede servizio al tavolo.

In entrambi i ristoranti per i clienti con mobilità ridotta e/o non vedenti è possibile riservare sempre lo stesso tavolo.



Il ristorante offre la possibilità di mangiare anche all'aperto.

I **tavoli** sono con supporto centrale e spazio utile sottostante superiore a 65 cm per l'accostamento della carrozzina.

Sono presenti **servizi igienici fruibili da un ospite con ridotta mobilità** (vedi "servizi igienici accessibili nei percorsi interni e servizi comuni).



I

NFO PER INTOLLERANZE/ALLERGIE ALIMENTARI:

Il ristorante è predisposto per ospitare clienti con intolleranze/allergie alimentari con personale preparato e cucine dedicate/stoviglie separate. Il cliente con intolleranze alimentari dovrà segnalare le proprie esigenze, all'atto della prenotazione. All'arrivo in hotel, dovrà poi contattare il responsabile della ristorazione per riconfermare le proprie esigenze e ottenere informazioni circa le modalità di preparazione ed erogazione dei pasti" (Handy Superabile e il Tour Operator non possono tuttavia garantire la non contaminazione).

PERCORSI INTERNI E SERVIZI COMUNI

PERCORSI INTERNI

Distanze approssimative dalle camere visitate e destinata ai clienti con mobilità ridotta fino alle aree comuni principali. Confrontare le indicazioni con la mappa inserita nella descrizione dei servizi presso la Reception.

Dalla CAMERA N. 819 all' INGRESSO (Hall)	m 100 circa
Dalla CAMERA N. 819 visitata al RISTORANTE PRINCIPALE	m 50 circa
Dalla CAMERA N. 819 visitata alla PISCINA PRINCIPALE	m 200 circa
Dalla CAMERA N. 819 visitata alla SPIAGGIA	m 180 circa

Dalla CAMERA N. 159 all' INGRESSO (Hall)	m 150 circa
Dalla CAMERA N. 159 visitata al RISTORANTE PRINCIPALE	m 10 circa
Dalla CAMERA N. 159 visitata alla PISCINA PRINCIPALE	m 150 circa
Dalla CAMERA N. 159 visitata alla SPIAGGIA	m 30 circa

Dalla CAMERA visitata all' INGRESSO (Hall)

Dalla camera N. 819 al piano terra si percorre a dritto il vialetto per circa 100 metri.

Dalla camera N. 159 al piano 1 è necessario prendere l'ascensore fino al piano terra. All'uscita dell'ascensore voltare a destra e percorrere il viale segnalato per circa 150 metri.



Dalla CAMERA visitata al RISTORANTE PRINCIPALE

Dalla camera N. 819 voltare a sinistra e costeggiare tutto il blocco fino all'angolo dell'edificio. Voltare a sinistra e percorrere il viale in piano per circa 50 metri ed entrare dalla porta laterale distante 4 metri da quella principale. (Porta laterale larghezza utile 90 cm)



Dalla camera N. 159 prendere ascensore fino al piano terra. All'uscita dell'ascensore voltare a sinistra.



Dalla CAMERA visitata alla PISCINA PRINCIPALE:

Dalla camera N. 819 voltare a sinistra e costeggiare tutto il blocco fino all'angolo dell'edificio. Voltare a sinistra e percorrere il viale in piano. Oltrepassare il blocco EMOTION e proseguire per il viale fino alla fine per circa 150 metri.

Dalla camera N. 159 uscire dall'ascensore al piano terra voltando a destra, poi usciti dalla porta principale del ristorante e del blocco, voltare a sinistra e proseguire avanti per circa 150 METRI.

Dalla CAMERA visitata alla SPIAGGIA:

Dalla camera N. 819 voltare a sinistra e costeggiare tutto il blocco BRIGHT fino all'angolo dell'edificio. Voltare a sinistra e percorrere il viale in piano per circa 50 metri. All'altezza del ristorante nel blocco EMOTION voltare a destra e percorrere il viale in avanti per circa 60 metri.

Dalla camera N. 159 uscire dall'ascensore voltando a sinistra, uscire dalla porta del blocco EMOTION, voltare a destra e percorrere in avanti circa 30 metri.



SERVIZI IGIENICI COMUNI NEI PRESSI DELLA RECEPTION, RISTORANTE, PISCINA

Tutti i servizi igienici sono collocati in piano.

SERVIZI IGIENICI NEI PRESSI DELLA RECEPTION



Lungo la hall nella parete di sinistra si trovano i servizi igienici comuni. **Porta di ingresso** esterna come quella interna ha una larghezza utile di 87 cm, apribili verso l'esterno, con maniglia a leva.

Wc disposto frontalmente, alto 47 cm, con spazio libero a destra di 25 cm e a sinistra e frontale di 90 cm circa, con **maniglione** fisso e **doccetta** a destra, mentre a sinistra dispone di un **maniglione** reclinabile.

Il **lavabo** si trova sul lato destro, alto 79 cm con spazio sottostante sufficiente per accostamento carrozzina.

SERVIZI IGIENICI NEI PRESSI DEL RISTORANTE



Nei pressi del ristorante vicino alla porta di ingresso principale si trovano i servizi igienici comuni raggiungibili in piano. Larghezza utile della **porta di ingresso** è di 87 cm, con maniglia a leva e apertura esterna. Frontalmente si trova il **wc** alto 47 cm, con **maniglione** fisso a destra e reclinabile a sinistra. A destra del wc si trova anche una **doccetta**. Lo spazio libero a destra del wc è di 25 cm, mentre a sinistra e frontalmente è di 90 cm.

Il **lavabo** si trova sul lato sinistro del bagno, alto 79 cm da terra, con spazio sottostante per accostamento carrozzina. A destra del lavabo si trova un **maniglione** fisso a parete.

SERVIZI IGIENICI NEI PRESSI DELLA PISCINA



Nei pressi della piscina si trovano **servizi igienici** spaziosi per gli ospiti con ridotta mobilità. I bagni sono raggiungibili attraverso rampa con lunghezza 11,90 metri e larghezza 118 cm. La pendenza nel primo tratto è circa 2.5% mentre nel secondo tratto è circa il 3.5%. La **porta di ingresso** del bagno, ha una larghezza utile di 86 cm e si apre esternamente con maniglia tipo leva.



Wc alto 52 cm, con spazio libero a destra di 32 cm, a sinistra e frontale superiore a 100 cm, dotato di doccetta, a destra, maniglione fisso a parete sul lato destro, e maniglione reclinabile sul lato sinistro.

Doccia di tipo aperto, a filo pavimento, con maniglione fisso e sedile a parete, posto a 50 cm da terra, con dimensione seduta 37 x 33 cm. La doccia ha un **rubinetto** posto a 90 cm e un **saliscendi** regolabile H 90/190 cm.

Lavabo alto 80 cm, con spazio sottostante superiore a 65 cm, e **specchio** reclinabile, con altezza minima da terra a circa 104 cm.

PISCINE



La struttura dispone di **n. 2 piscine di cui n. 1 per adulti**, climatizzata (nella bassa stagione), con acqua dolce e n. 1 per bambini, entrambe all'aperto

PISCINA PER ADULTI E PER BAMBINI



Piscina all'aperto per adulti e per bambini di acqua dolce, climatizzata in bassa stagione, raggiungibile in piano, ed accessibile tramite cancellino, apribile verso l'esterno, con larghezza superiore a 90 cm.

Accesso alla vasca tramite scala metallica.

Per facilitare l'**ingresso in acqua** agli ospiti con disabilità motoria non è presente un **sollevatore**. Nell'area piscina nei pressi del bar, si trova una **doccia** aperta a filo pavimento con rubinetto posto ad una altezza di 80 cm e saliscendi H 110/150 m da terra.

Ci sono **servizi igienici fruibili** nelle vicinanze della piscina (vedi "servizi igienici aree comuni")



SPIAGGIA



La struttura dispone di una **spiaggia** in concessione, raggiungibile **in piano**.

Per favorire l'orientamento ai non vedenti/ipovedenti non sono presenti **segnali tattili con sistema loges e colori contrastanti pavimentazione**.

In spiaggia è presente una **passerella** in legno che arriva fino alla postazione di ombrelloni





La spiaggia è prevalentemente di sabbia, mista a ghiaia. E' possibile **riservare** al cliente con ridotta mobilità/non vedente l'ombrellone e le sdraio adiacenti alla passerella. La spiaggia dispone di alcune **postazioni di ombrellone** con base in legno fissa fra la passerella e il lettino/sdraio per facilitare il passaggio e lo stazionamento dell'eventuale carrozzina. Nell'area spiaggia si trova una **doccia** con scalino alto 12 cm.



In spiaggia per la balneazione delle persone con disabilità motoria sono disponibili n. 1 **sedia anfibia speciale** tipo JOB.

Il personale è disponibile ad offrire **assistenza per il trasporto** con l'ausilio medesimo in acqua e viceversa

THE SENSE EXPERIENCES

Presso il “The Sense Resort” i sensi saranno appagati dalle mille esperienze che è possibile prenotare in loco. Dal punto di vista emotivo gli ospiti potranno pensare all’esperienze offerte dalla struttura come a qualcosa in grado di scatenare un’emozione, di vivere una esperienza unica, autentica, basata sulle relazioni umane, immergendosi nello stile di vita locale e in tutto ciò che ne costituisce l’identità.

TENNIS SENSE: Campo da tennis misurato per permettere all’ospite di misurare le sue abilità noleggiando un maestro di tennis esclusivo.



Scalino H 12 cm



YOGA SENSE: Percorso di Yoga presso la spiaggia o all’interno della pineta esclusiva del Resort con il metodo Ashtanga Vinyasa, tecnica basata sulla coordinazione del respiro e del movimento come collegamento tra le posizioni del corpo e percorso energizzante vitalizzante e rilassante.

WORKOUT SENSE: Allenamento guidato con esperto preparatore davanti al tramonto per diminuire lo stress quotidiano.



FISH HUNTING EXPERIENCE: Direttamente dal porticciolo della struttura potrai partire per una avventura incredibile, in una battuta di pesca in puro stile maremmano, con pescatori esperti del luogo che ti mostreranno le tecniche Drifting e light drifting per la pesca del tonno gigante.



DIVING SNORKELING EXPERIENCE: Battesimo del mare anche senza brevetto. Tutto questo naturalmente in totale sicurezza e in compagnia di un istruttore esperto.



FOOD, WINE AND SUNSET BIKE: pedalate organizzate attraversando dune, sterpaie pinete e boschi con degustazioni di carni, vino e prodotti tipici locali del territorio.



HORSE EXPERIENCE: Passeggiate di 2 ore a cavallo da svolgere all'alba, al tramonto o nelle notti di luna piena. Per i più esperti possibilità di passeggiate della durata di 3 ore e mezza con due soste enogastronomiche.

Il Resort tra le varie attività propone anche una experience per i più piccoli attraverso corso di avvicinamento all'animale e scoperta di altri animali in fattoria.



Tutte le esperienze sono prenotabili direttamente in Reception o attraverso il sito ufficiale della struttura.

ESPERIENZE DA VIVERE NEI DINTORNI

FOOD & BIKE

Giro tra i boschi alla scoperta del Romitorio, con panorami splendidi e arrivo presso l'azienda agraria biologica Biotodo, con assaggi di carne propria e prodotti tipici.

Partenza in navetta dal "The Sense". Trasferimento di 20 minuti e arrivo in località Grilli. Partenza in bici elettrica per il caratteristico borgo di **Buriano**. Si prosegue con un percorso nel bosco con arrivo dopo 40 minuti circa all'**Eremo di San Guglielmo a Malavalle**, un punto panoramica ottimo per fare una pausa e delle magnifiche foto.

Dall'Eremo, dopo un tratto di sentiero che si estende nella macchia mediterranea arrivo all'**"Azienda biologica Biotodo"** per una degustazione delle carni da loro prodotte. Rientro in bici ai mezzi per il trasferimento in hotel.

LAKE E BIKE EXPERIENCE

Esperienza tra la natura incontaminata, consigliato costume e telo per un tuffo in uno dei laghi più puliti d'Italia e alle cascatelle, dove s'incontra pace e tanta aria fresca

Partenza con la navetta dal "The Sense Resort" arrivo a Gavorrano presso l'Agriturismo Il Cipresso, da qui partenza in bici per il lago dell'Accesa.

Attraverso vigneti e boschi si arriva in circa 5 Km ad un punto panoramico, da dove godere di una bellissima visuale del lago. Arrivo sulla spiaggia dove è possibile fare il bagno e uno snack. Dopo una breve sosta partenza per effettuare il giro del lago. Breve pedalata dentro il bosco fino a scoprire le suggestive cascatelle dove è possibile entrare in acqua per un bagno rinfrescante. Alla fine di questo partenza per il rientro all'agriturismo attraverso boschi e vigneti. Trasferimento in navetta dall'Agriturismo al resort.

WINE & BIKE

Tour in bici dei vigneti della Maremma

Passeggiata attraverso le splendide campagne Maremmane e degustazione dei vini biologici dell'azienda agraria "La Cura", accompagnati da una degustazione di prodotti locali.

Partenza in bici dal "The Sense Resort" attraverso suggestive vie secondarie (campagna e bosco) arrivo a Cura Nuova dove saremo accolti dal proprietario dell'azienda vinicola "La Cura".

Dopo un giro in bici dei vigneti con spiegazione sulle tecniche di coltivazione seguirà una degustazione di vino dell'azienda e prodotti locali. Al termine rientro in struttura attraverso strade secondarie.

TOUR DEI BORGHI IN TUSCANY



Tour dei borghi della Toscana

Visita a Pitigliano, la "Piccola Gerusalemme" e poi Sorano e Sovana per scoprire la Maremma più autentica.

ALLA SCOPERTA DI MASSA MARITTIMA



Massa Marittima, conosciuta anche come la capitale delle Colline Metallifere, affonda le sue origini sin dal tempo dell'età del bronzo.

Grazie alla ricchezza e allo sfruttamento dei minerali presenti nella zona, prima gli Etruschi, poi i Romani e a seguire nel medioevo, resero Massa Marittima sempre più importante fino a raggiungere il suo maggior splendore quando divenne sede episcopale nel sec. XI e durante gli anni in cui si costituì libero comune.

Visiteremo la cattedrale di San Cerbone, il palazzo del Podestà, palazzo Albizzeschi (dove nacque san Bernardino), la torre dell'orologio, la cinta muraria e il museo degli Organi (unico in Italia) e il museo di arte sacra e la collezione di arte contemporanea, dove possiamo ammirare tra la splendida opera dipinta nel 1335 da Ambrogio Lorenzetti, Maestà.

Per finire in Enoteca con una piccola degustazione di prodotti tipici della zona accompagnati da un buon bicchiere di vino.

CITTA' MEDIEVALI DELLA TOSCANA



Nessuna altra città mantiene vivo il patrimonio culturale e civile del medioevo, il centro storico di Siena è simile ad un museo diffuso, i suoi capolavori d'arte, e il Palio con le sue 17 contrade. San Gimignano è immerso nelle magnifiche colline Toscane, la sua cinta muraria duecentesca che abbraccia un ambiente medioevale di intatto splendore e le torri che sovrastano tutta la vallata. A Volterra la storia ha lasciato il segno con continuità dal periodo etrusco fino all'ottocento.

SPETTACOLO DEI BUTTERI



Tradizioni maremmane: i Butteri

Lo spettacolo con i Butteri della Maremma, gli ultimi mandriani a cavallo in Europa.

Un'occasione unica per immergersi nella più vera e genuina tradizione maremmana, con gli uomini e gli animali che hanno contribuito a creare il mito di questa terra.

Nella suggestiva cornice di una fattoria storica della Maremma "Il Marruchetone", tra oliveti secolari, i butteri si esibiscono nella fedele dimostrazione delle loro attività quotidiane. In sella ai loro splendidi cavalli maremmani, coinvolgono gli spettatori in una girandola di emozioni, riportandoli a un'epoca antica, di cui hanno conservato intatte le tradizioni. La fatica, la forza e il coraggio sono gli stessi che hanno sempre dimostrato gli uomini di Maremma, per secoli in lotta contro una natura ribelle e difficile da domare.

Il fascino è quello solito, che rende questa terra unica al mondo, uno spettacolo coinvolgente sulla storia, cultura e tradizione della Maremma, realizzato con butteri, cavalli e vacche di pura razza maremmana.

DIVING & SNORKELING EXPERIENCE



Maremma subacquea: immersioni in Maremma Palmaiola, Cerboli e il promontorio delle bandite di Scarlino sono solo alcune delle zone di immersione nelle vicinanze del The Sense. Anche se non hai il brevetto potrai provare l'esperienza del "battesimo del mare". Respirerai per la prima volta sott'acqua e proverai la sensazione di fluttuare tra i colori incredibili del nostro fondale circondato da specie marine uniche. Tutto questo naturalmente in totale sicurezza e in compagnia di un istruttore esperto.

VISITA E DEGUSTAZIONE ALLA ROCCA DI FRASSINELLO



Rocca di Frassinello: la cantina di Renzo Piano, in Maremma, un gioiello di modernità e efficienza nel comune di Gavorrano, davanti all'antico borgo di Giuncarico.

Joint venture italo-francese per la produzione di vino: l'accordo fra Castellare e Domaines Barons de Rothschild ha messo assieme l'esperienza di Castellare nella coltivazione e vinificazione del vitigno principe toscano, il Sangiovese e quella di Chateau Lafite sui vitigni francesi, Cabernet Sauvignon, Cabernet Franc, Merlot, Shiraz.

Sono così nati vini oggi pluripremiati come Poggio alla Guardia, Sughere di Frassinello, Rocca di Frassinello e Vermentino.

Immagina di immergerti in un mondo antico. Nel museo etrusco interno all'azienda potrai assaggiare il vero vino etrusco "conciato" in una esperienza totalizzante con fedeli riproduzioni dell'epoca.

Nell'esperienza di degustazione privata guidata riservata agli ospiti The Sense sono comprese oltre che alla visita del museo, una degustazione nella splendida sala tecnica con tutti i 5 vini della linea compresa la rarità "Baffo Nero", Merlot in purezza e fiore all'occhiello della tenuta.

VISITA E DEGUSTAZIONE ALLE MORTELLE



Degustazione di vino nella fattoria Le Mortelle

La fattoria Le Mortelle si trova nel cuore della Maremma Toscana, a pochi chilometri da Castiglione della Pescaia, in una posizione straordinaria ed affascinante, espressione tipica della natura dei nostri luoghi.

La famiglia Antinori dal 1999 ha lavorato sia ai vigneti che alla nuova cantina con la convinzione che l'area ancora emergente nel panorama vitivinicolo italiano, sia altamente vocata alla produzione di vini di qualità e che qui si possono esprimere al meglio le caratteristiche del terroir e delle varietà coltivate.

Il vigneto è coltivato principalmente con Cabernet Sauvignon e Cabernet Franc, oltre a più recenti impianti di varietà a bacca bianca come Vermentino, Ansonica e Viogner.

La visita è una esperienza esclusiva tra i vigneti e i frutteti e la cantina con degustazione di 3 vini con accompagnamento di finger food.

Al termine del tour guidato della cantina e della degustazione, l'esperienza "Mortelle" vi farà godere del giardino della tenuta per un light lunch di tre portate realizzato con le verdure e la frutta della tenuta insieme a prodotti locali e abbinato ad un calice di Vivia o Botrosecco.

VISITA ALLA CANTINA DI PETRA



Morbida, rispettosa, a basso impatto, come tutta la strada che dal grappolo conduce alla bottiglia. La cantina Petra progettata dall'Arch. Botta è un gioiello maestoso nel cuore della Maremma autentica.

Al centro della collina si trovano le gallerie di invecchiamento e oltre lo spazio riservato alle botti in rovere di Slavonia, una lunga galleria penetra in profondità e si arresta di fronte a una massiccia parete di roccia. Un cordone ombelicale che lega Petra alla pietra mater delle Colline Metallifere.

FISH HUNTING EXPERIENCE



Esperienza di pesca in Maremma

Direttamente dal nostro piccolo porticciolo, all'interno del resort, potrai partire per una avventura incredibile, in una battuta di pesca in puro stile maremmano con pescatori esperti che ti mostreranno le tecniche del Drifting e light drifting per la pesca del tonno gigante e del "bolentino".

Direttamente a bordo verrà servita una tipica "spaghetтата" con il pesce pescato e altre specialità del nostro territorio.

BOLGHERI E CASTAGNETO CARDUCCI SULLE ORME



Handy Superabile vi propone una gita in due perle della Toscana, **Bolgheri e Castagneto Carducci** dove muovendosi fra i suggestivi vicoli ripercorreremo la vita del poeta, premio Nobel per la letteratura, Giosuè Carducci. Possibilità di degustare specialità locali e i fantastici e rinomati vini di Bolgheri come il Sassicaia e Ornellaia. Vedi guide di Handy Superabile:

<https://www.handysuperabile.org/property/guida-turistica-di-bolgheri/>

<https://www.handysuperabile.org/property/guida-turistica-di-castagneto-carducci/>



TOUR NEL PARCO DELLA MAREMMA



Handy Superabile vi propone un itinerario faunistico forestale accessibile a tutti, didattico, lungo poco più di un chilometro che si snoda ai piedi dell'Uccellina e attraversa un bosco di sughere e roverelli secolari in mezzo ai quali pascolano i daini.

Si può effettuare anche un **Tour in carrozza** accessibile con rampa e raggiungere i siti di svernamento degli uccelli anche durante le giornate con cattivo tempo.

Vedi guida di Handy Superabile:

<https://www.handysuperabile.org/property/guida-turistica-del-parco-delluccellina/>



MUSEO MAGMA DELLE ARTI IN GHISA NELLA MAREMMA



Handy Superabile vi propone di visitare il **Museo Magma** delle Arti in Ghisa nella Maremma, a Follonica, ex Complesso Ilva, accessibile a tutti. All'interno del museo troviamo diverse installazioni tecnologiche e postazioni multimediali, interattive con i visitatori, attraverso il tatto, la voce e i video, che racconteranno, durante il percorso museale, tutta la storia della siderurgia follonichese.

Vedi guida di Handy Superabile:

<https://www.handysuperabile.org/property/museo-delle-arti-in-ghisa-nella-maremma-magma/>

